



CRITERIOS DE DISEÑO

- **Seguridad física.** Aplicamos el concepto de "Casa Segura", que permite al niño, en la medida de sus posibilidades y de su momento madurativo, ir descubriendo libremente rincones, espacios, juegos, sin que haya a su alcance elementos peligrosos.
- **Seguridad afectiva.** Maestros/as pueden hacer un acompañamiento de calidad a niños/as, ya que nuestras propuestas de espacios y de instalaciones facilitan su trabajo, que pueden realizar en posturas ergonómicamente adecuadas. Además, pretendemos un ambiente acogedor, agradable, relajado, un ambiente que no excite. Un espacio que sea su segunda casa.
- **Favorezca propuestas y sugerencias.** Espacio y equipamiento de formas sencillas, transformables y comprensibles para el niño/a que dé pie a múltiples propuestas y sugerencias, y por tanto, motivar, sorprender, sugerir. Rincones de esconderse, de balanceo, de motricidad amplia, de creación de territorios, observación de imágenes, manipulación de objetos y materiales, objetos sensoriales, juego simbólico,...
- **Facilitar la comprensión del entorno.** Equipamiento funcional que permite al niño/a comprender el espacio y situarlo. Nos apoyamos en elementos referenciales que facilita al niño/a su identificación y reencuentro y les aporta seguridad, y elementos de innovación que se van transformando a lo largo del curso.

CARACTERÍSTICAS DE FABRICACIÓN

- **Innovación y diseño.** Contamos con un buen equipo de trabajo de estudio y fabricación, comprometidos con un buen producto. Estamos en contacto continuo con los profesionales de la educación infantil, buscando soluciones a las inquietudes y problemas de su cotidianidad.
- **Seguridad.** Cumplimos todas las normativas vigentes, incluso vamos más allá gracias a nuestra experiencia en este sector: cantos redondeados, herrajes no peligrosos, protección de las partes no visibles...
- **Calidad.** En el mobiliario la primera materia prima es la madera maciza de pino Flandes sin nudos. El proceso de selección de la madera es muy estricto ya que escogemos personalmente la materia prima. Utilizamos poco los tableros aglomerados por su baja calidad y poca seguridad (niveles de toxicidad por las colas de formaldehído, gran dificultad para conseguir acabados de seguridad, baja resistencia y durabilidad...). El recubrimiento es de barniz al agua de alta resistencia, que además no es tóxico.
- **Espacios pedagógicos.** Nuestra línea de mobiliario crea un espacio acogedor y agradable, sin demasiado color, para no cargar el ambiente y no sobre estimular y excitar al niño/a. Se trata de un mobiliario práctico y móvil que permite a la educadora/or crear espacios cambiantes, nuevos y diferentes, potenciando la creatividad y la motivación en el niño/a según el momento del curso.
- **Utilidad y variedad.** Ofrecemos un tipo de mobiliario adaptado a cada función: asientos, mesas, juegos simbólicos, para guardar objetos, sugerir rincones, desarrollar la motricidad amplia, facilitar tareas, crear espacios de concentración o movimiento... Aparte del equipamiento estándar, ofrecemos una amplia variedad de soluciones.
- **Economía.** Por la experiencia acumulada en los años que llevamos trabajando en este campo, podemos afirmar que la larga duración y el bajo mantenimiento de nuestro mobiliario garantiza su amortización en poco tiempo.





T4027 espaldera bebés. 60x80h cm



T3011 espaldera. 70x120h cm



T4061 escalera de barros. 120x41x12cm



T3051 espaldera doble. 180x200h cm





T0112 corralito en U. 200x150x50h cm





T0111 corralito en L. 200x150x50h cm



M8034 valla móvil de lactantes.
200x50h cm






T4058B Conjunto Motricidad Primeros Pasos

Consta de :


- Tarima de 100x100x10h cm
- Tarima de 60x40x10h cm
- Tarima de 60x60x20h cm
- Rampa de 90x60x20h cm



T4056A Conjunto Motricidad Caminantes

Consta de :

- Tarima de 60x60x30h cm
- Tarima de 60x30x20h cm
- Tarima de 60x30x10h cm
- Rampa de 95x60x30h cm



psicomotricidad

T4050 conjunto de Módulos massana.

T4051 escalera. 50x50x50h cm

T4052 rampa. 100x50x50h cm

T4053 tarima. 100x100x50h cm



T4056 complemento módulo massana:
rampa grimpadora

T1027 escalera tobogán. 200x50x50h cm





T4100 dado bebés. 40x40x40 cm



T1051 balancín. 140x70x60h cm



T1051B balancín. 140x70x60h cm




psicomotricidad



T4212 tarima infantil. 200x100x20h cm

T4062 tarima de motricidad. Altura 16 cm

T4063 tarima de motricidad. Altura 32 cm





T1021 juego caminantes Charlot. 160x100x64h cm



T1011 parque de lactantes.
150x100x50/110h cm





T1024 juego caminantes Granotas.
160x100x80h cm

T1025 juego caminantes Arquet.
160x100x80h cm



T1025 juego caminantes Bambi.
280x100x80h cm



T1032 juego interior Garrofers. 200x120x96h cm



T1042 juego interior La Casa de las Niños. 220x120x112h cm

T1052 juego interior Mont Taber.



T1056 juego interior Tambor.





T1047 juego interior Románica.
220x120x112h cm



Diseña tu módulo y nosotros te lo fabricamos con la seguridad de esta etapa educativa

